


## 車椅子ベルト 取扱説明書



### ■お使いになる前に

---

- 看護者、介護者の目の届く範囲でご使用ください。
- 取扱説明書をよくお読みの上お使いください。



**禁止**

- 普通型の車椅子以外には使用しないでください。特にリクライニング車椅子の場合、リクライニング時に首や腹部など身体を圧迫する可能性があります。
- 車椅子の座位保持以外の目的で使用しないでください。
- 本品の加工・改造は行わないでください。

### ■お手入れの方法について

---



- 洗濯の際はバックルを留め、ネットに入れてください。破損の原因になります。
- 乾燥機はご使用になれません。
- 塩素系漂白剤・蛍光漂白剤の含まれる洗剤は変色の原因になりますので、ご使用いただけません。

### ■商品製造元

---



株式会社

特殊衣料

〒063-0834 札幌市西区発寒 14 条 14 丁目 2-40

tel.011-663-0761 fax.011-663-0955

<http://tomoni.co.jp/>

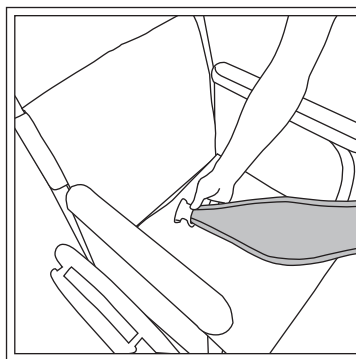
# 車椅子ベルト 取扱説明書



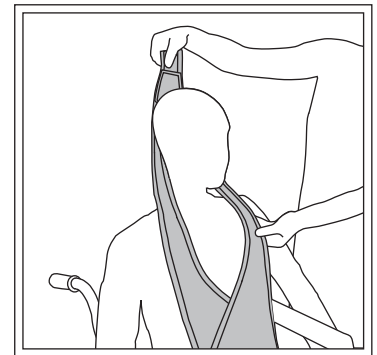
## ■製品の特長

- 車椅子乗車時の座位保持に適しており、乗車時のずり落ちを防止します。
- ベルトの長さが自由に調節できるため、幅広いサイズに対応できます。

## ■装着方法



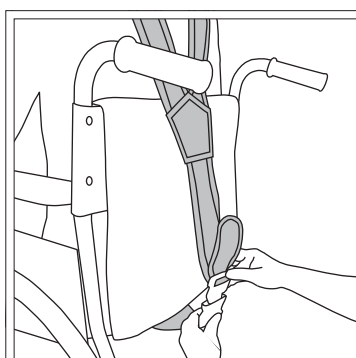
① 股下ベルトを座面と背もたれの間に通します。



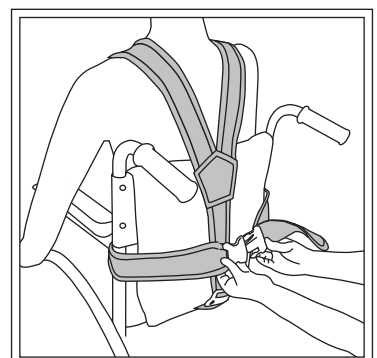
② 車椅子に座り、肩ベルトに頭を通します。



③ 肩と胸の位置を合わせます。



④ 肩ベルトと股下ベルトをつなげ、長さを調節します。



⑤ 最後に、胴ベルトを車椅子の後ろに回し、つなげてから、長さを調節します。

## ■商品製造元



株式会社

特殊衣料

〒063-0834 札幌市西区発寒 14 条 14 丁目 2-40

tel.011-663-0761 fax.011-663-0955

<http://tomoni.co.jp/>